


**Отчет о проведении акции «Безопасные окна»  
(с 25.04.2024 по 31.05.2024)  
в МБОУ СОШ с. Новоникольска**

# **БЕЗОПАСНЫЕ ОКНА**



# **АКЦИЯ**

**Ответственность за жизнь и  
здоровье детей несёте  
Вы – родители!**

Цель данной акции – информирование родителей (законных представителей) обучающихся о возможных трагических последствиях выпадения несовершеннолетних из окон, а также формирование основ безопасного поведения у обучающихся в быту.



**РЕБЁНОК В КОМНАТЕ —**

**ЗАКРОЙ ОКНО**

## **Задачи:**

- 1. Формировать у детей понятие «Безопасность жизнедеятельности».**
- 2. Закрепить знания о причинах связанные с выпадением детей из окон.**
- 3. Познакомить детей с безопасностью собственной жизнедеятельностью, вспомнить и закрепить правила безопасности поведения, когда родителей нет дома.**





# У ВАШЕГО АНГЕЛА НЕТ КРЫЛЬЕВ

ОСТАВЛЯТЬ ОКНА  
ОТКРЫТЫМИ –  
ОПАСНО!



Детский  
замок



Родители проинформированы о правилах безопасности по средствам распространения памяток в группы WhatsApp, на страницах сайта школы <https://shkolanovonikolska-r25.gosweb.gosuslugi.ru/roditelyam-i-uchenikam/poleznaya-informatsiya/bezopasnost-uchenikov/> во вкладке для детей и родителей, ВК Школа с. Новоникольска [https://vk.com/wall-217437528\\_630](https://vk.com/wall-217437528_630), [https://vk.com/wall-217437528\\_629](https://vk.com/wall-217437528_629)

Телеграмм канал МБОУ СОШ с. Новоникольска:

<https://t.me/novonickolsk/5858>

<https://t.me/novonickolsk/5860>

<https://t.me/novonickolsk/5908>

<https://t.me/novonickolsk/5675>

<https://t.me/novonickolsk/5681?single>

<https://t.me/novonickolsk/5865>

В родительские группы WhatsApp размещена памятка «Правила поведения при открытых окнах»

На стенде «Уголок безопасности» МБОУ СОШ с. Новоникольска и в классных уголках кабинетов размещены памятки о правилах правильного поведения и безопасности несовершеннолетних.



# СОХРАНИ САМОЕ ДОРОГОЕ!



**КАЖДЫЙ РЕБЕНОК  
В СОСТОЯНИИ  
ЗАБРАТЬСЯ  
НА ОКНО САМ!**



**ЕЖЕГОДНО  
ИЗ ОКОН ВЫПАДАЮТ ДЕТИ!**

**ОСТОРОЖНО,  
МОСКИТНАЯ  
СЕТКА!**


Не рассчитывайте на москитные сетки - они не предназначены для защиты от падений!



**НЕ ОСТАВЛЯЙТЕ ДЕТЕЙ ОДИНХ БЕЗ ПРИСМОТРА!  
ПОСТАВЬТЕ ЗАЩИТУ НА ОКНА!**



*Дети умеют мечтать,  
но не умеют летать*



**РЕБЕНОК В КОМНАТЕ -  
ЗАКРОЙ ОКНО.**

*Москитная сетка не защитит от падения!*

**#БЕРЕГИТЕДЕТЕЙ**



Ежегодно с наступлением теплого времени года отмечается рост несчастных случаев, связанных с выпадением из окон малолетних детей в возрасте от 1 года до 5-6 лет.

В большинстве случаев дети получают тяжелые черепно-мозговые травмы, переломы конечностей, повреждение внутренних органов, центральной нервной системы и другие.

Нередки случаи, когда ребенок умирает на месте или в машине скорой помощи...



Единый телефон  
спасения

**103**

новый телефон  
Скорой  
медицинской  
помощи

**ЖИЗНЬ РЕБЕНКА**

**БЕСЦЕННА !!!**



### Воспитывайте ребенка правильно:

- **НЕ** показывайте ребенку, как открывается окно;
- **НЕ** ставьте ребенка на подоконник;
- **СТРОГО** предупреждайте попытки детских игр на подоконнике;
- **ОБЪЯСНИТЕ** ребенку опасность открытого окна из-за возможного падения.

### Соблюдайте правила:

- Открывая окна, убедитесь, что ребенок находится под присмотром взрослых;
- Не разрешайте ребенку выходить на балкон без сопровождения взрослых;
- По возможности не ставьте мебель возле окна (ребенок очень быстро и беспрепятственно заберется на подоконник);
- Если в комнате ребенок, открывайте окна в режиме фронтального проветривания либо используйте форточку;
- Установите на окна специальные фиксаторы, которые не позволяют ребенку открыть окно более чем на несколько сантиметров;
- Установите на окна блокираторы, чтобы ребенок не смог открыть окно;
- Средства солнцезащиты (жалюзи, рулонные шторы и т.п.) должны быть без свисающих шнуров и цепочек: ребенок может с помощью них взобраться на окно или, запутавшись в них спровоцировать удушье;
- Поставьте на подоконник цветы и предметы;
- Не рассчитывайте на антимоскитные сетки: они не предназначены для защиты от падений!!!



## ПАМЯТКА ДЛЯ РОДИТЕЛЕЙ

### «КАК ПРЕДОТВРАТИТЬ ВЫПАДЕНИЕ РЕБЕНКА ИЗ ОКНА»

Основные правила, соблюдение которых поможет сохранить жизнь и здоровье детей:

Уберите от окна мебель,  
чтобы ребенок не  
забрался!

Не оставляйте ребёнка  
одного!

Не открывайте окна  
полностью!

Используйте  
специальную защиту на  
окна!

Москитная сетка не  
защитит от падения!



### ПОМНИТЕ!

*Только бдительное отношение к своим собственным детям со стороны вас, РОДИТЕЛЕЙ, поможет избежать беды!*

*Проверьте прямо сейчас, где находятся ваши дети!*





Уссурийский  
городской округ  
Приморского края

## РЕБЕНОК В КОМНАТЕ - ЗАКРОЙ ОКНО!



**Москитная сетка не защищает от падений.**

Кладите на окна специальные защитные решетки и сетки из дерева. У нас есть все необходимое!

1000000



Профилактика  
выпадения  
детей из окон

*Дети умеют мечтать,  
но не умеют летать*




## РЕБЕНОК В КОМНАТЕ - ЗАКРОЙ ОКНО.

Москитная сетка не защитит от падения!

**#БЕРЕГИТЕДЕТЕЙ**



Классные руководители 1-11 классов рассказали детям о возможных трагических последствиях в результате выпадения несовершеннолетних из окон, причиной которых могут стать: неограниченный доступ к открытым окнам, незакрепленные москитные сетки, а также безнадзорность несовершеннолетних, которые могут сидеть на подоконниках открытого окна.




Во время проведения акции «Безопасные окна» учителями 1-11 классов были организованы и проведены мероприятия: уроки безопасности, классные часы, беседы, викторины, изготовление памяток, конкурс рисунки на асфальте «Безопасность прежде всего» по "Предупреждению и профилактике выпадения детей из окон многоквартирных домов" с использованием интернет – ресурсов: продемонстрированы познавательные мультфильмы соответствующей тематики: Мультипликационный фильм «Аркадий Паровозов спешит на помощь- Почему опасно залезать на подоконник», мультипликационный фильм «Уроки безопасности с Крокой. Окно и балкон», развивающий мультипликационный фильм «Правила безопасности -один дома», социальный ролик «Безопасный дом», «Акция -Безопасные окна», «Замки на окна для детской безопасности!» в период с 25.04.2024 по 31.05.2024.





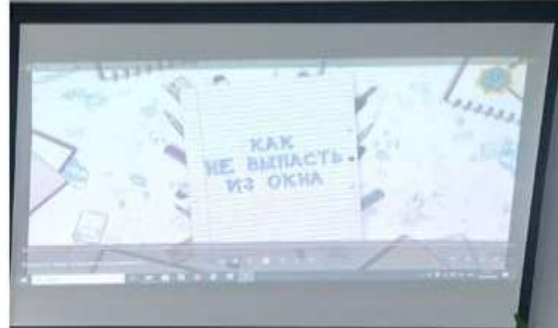









КАК  
НЕ ВЫПАСТЬ  
ИЗ ОКНА



ОСНОВЫ  
БЕЗОПАСНОСТИ  
ЖИЗНЕДЕЯТЕЛЬНОСТИ

@minpr  
  
МИНПРОСВЕЩЕНИЯ  
РОССИИ

Памятка  
безопасных  
летних каникул



















# ОТКРЫТОЕ ОКНО- ОПАСНОСТЬ ДЛЯ РЕБЕНКА!



1 **Никогда не держите окна открытыми, если ребёнок дома**

2 **Никогда не рассчитывайте**

**на антимоскитные сетки**

3 **Установите на окна**

**блокираторы**

4 **Отодвиньте от окон мебель**

5 **Не ставьте ребёнка**

**на подоконник**

**ЭТО ВАЖНО!**

**#БЕЗОПАСНЫЕОКНА**

Исполнитель: Преподаватель-  
организатор ОБЖ Когай О.А.  
2024г.

